



UMS Sistema de Gerenciamento Universal

 **SECURITON**
Für Ihre Sicherheit

O elemento principal da sua segurança

- Nós integramos todos eles



Idiomas

- UMS fala muitos idiomas
- e os traduz online



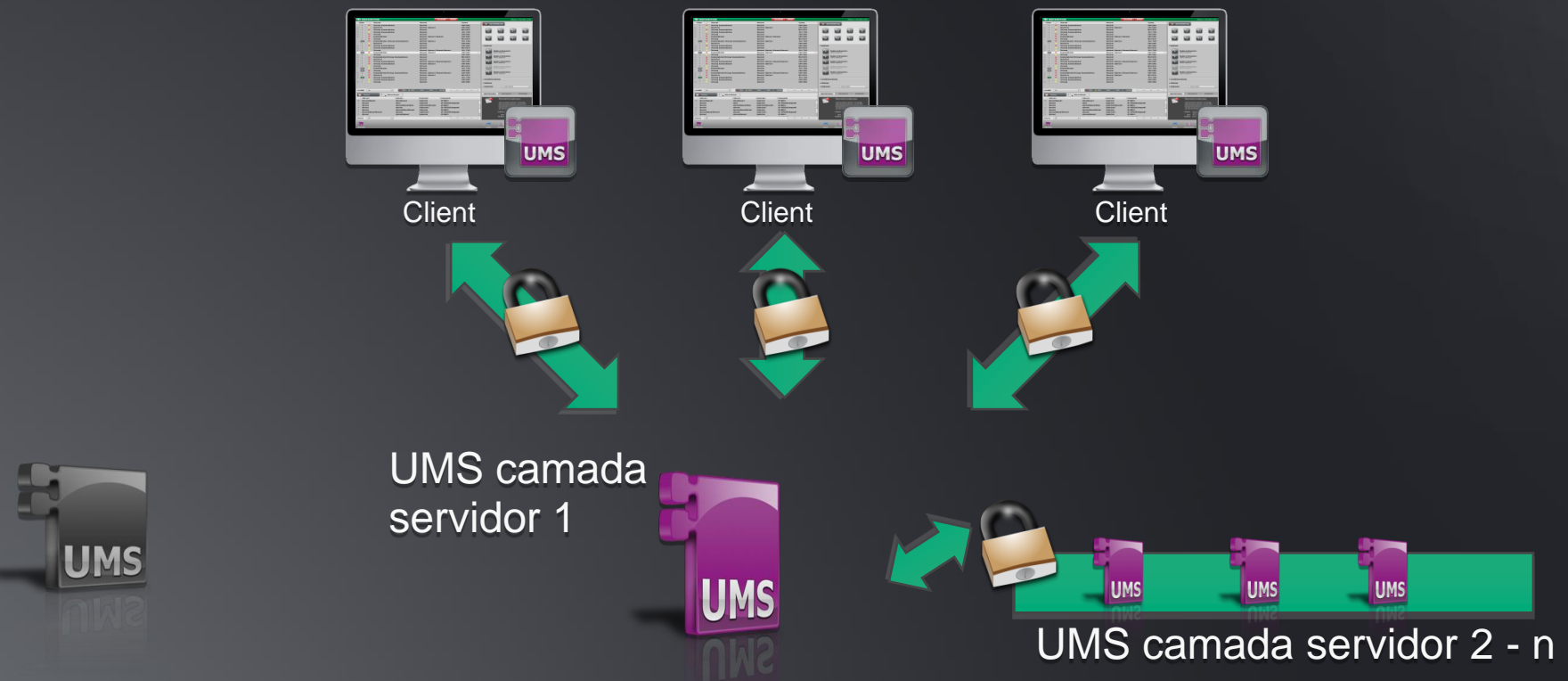
Qual sistema operacional?

- UMS é neutro em relação a sistema operacional
- Preferencialmente no Windows 7



Comunicação segura

- Criptografia SSL para comunicação interna
- Comunicação de servidores apenas com autorização e senha



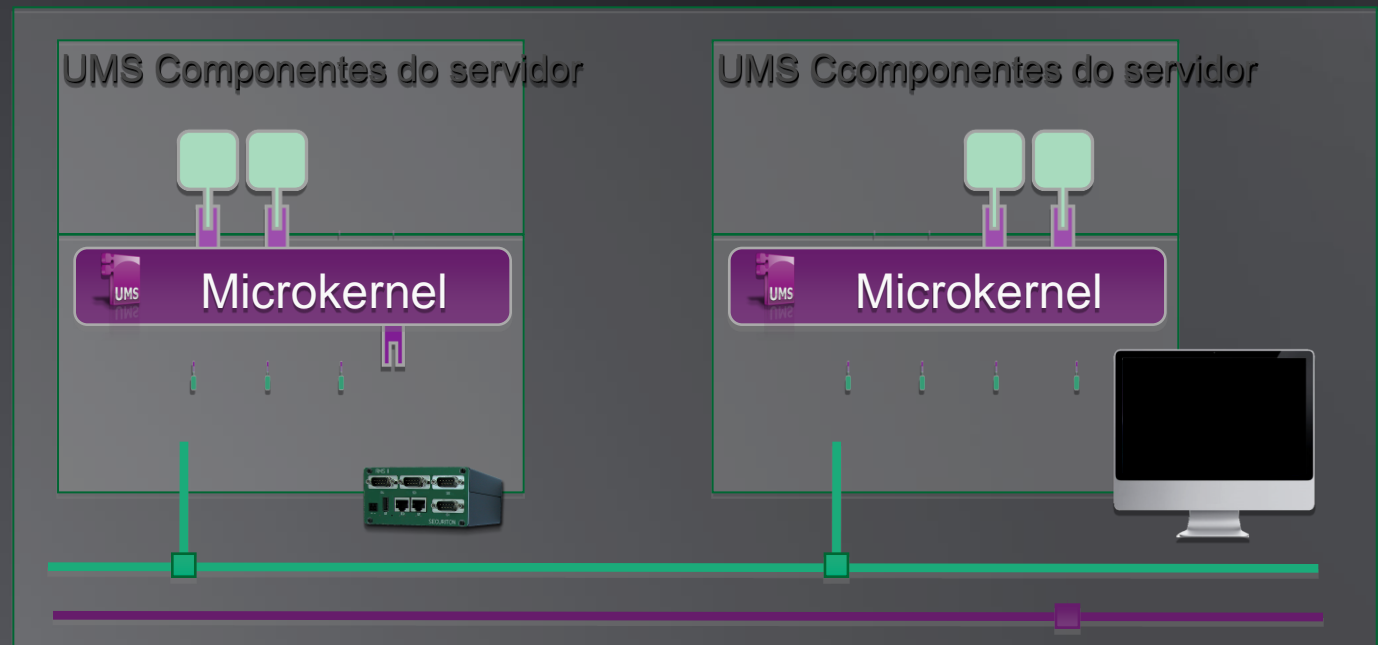
Modularidade

- Conceito plug'in
- Pode ser estendido
- Aberto para novas funções e aplicações



Sistema Distribuído

- Conceito baseado em serviço
- Desempenho ideal com serviços distribuídos
- Multi-Servidor & Multi-Client



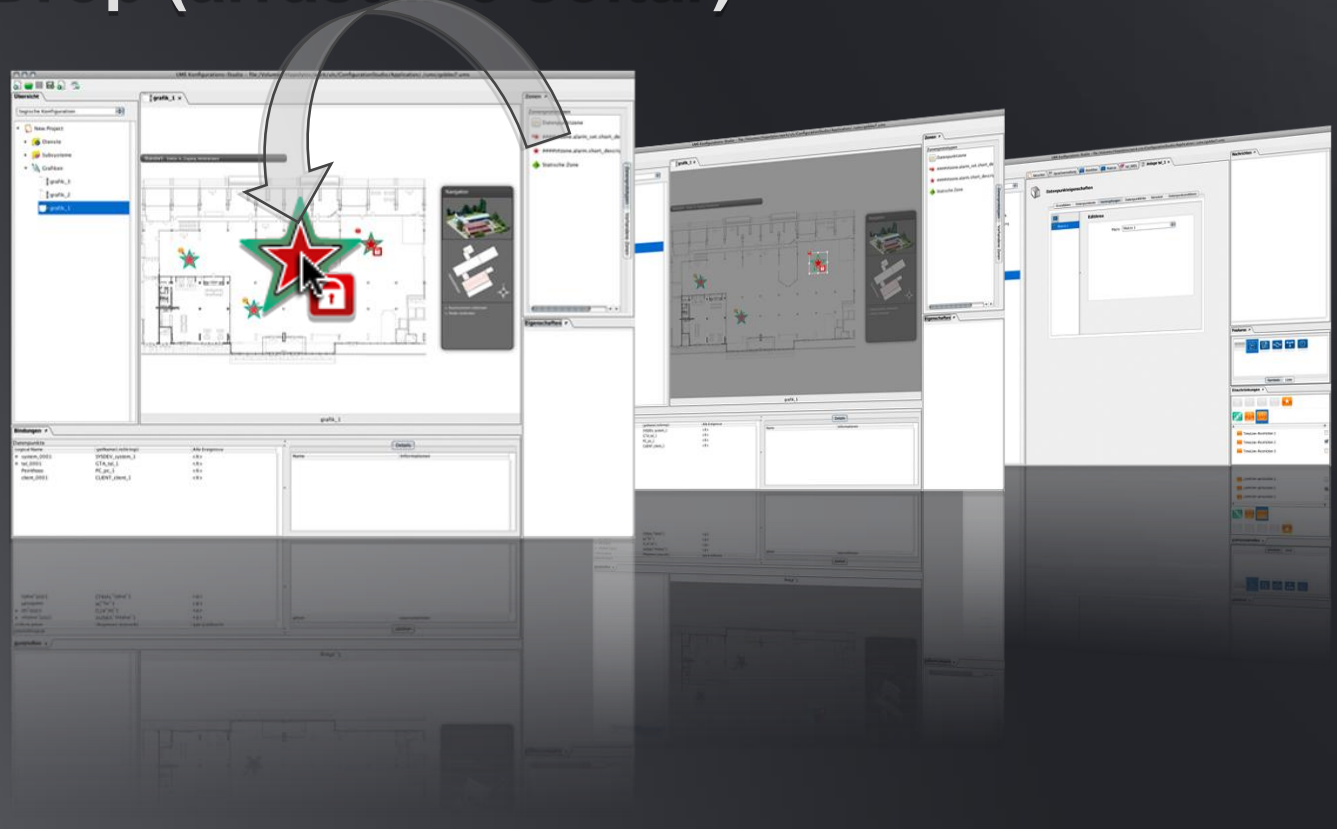
Web-Client

- **Segurança móvel com estilo**
- **Comunicação criptografada em SSL**
- **Operação intuitiva**



Redução do tempo de configuração

- Configuração guiada
- Importação de dados automatizada
- Drag 'n' Drop (arrastar e soltar)



Look&Feel

- Impressão de dados dinâmica
- Biblioteca de símbolos moderna
- Novos tipos de elementos de entrada



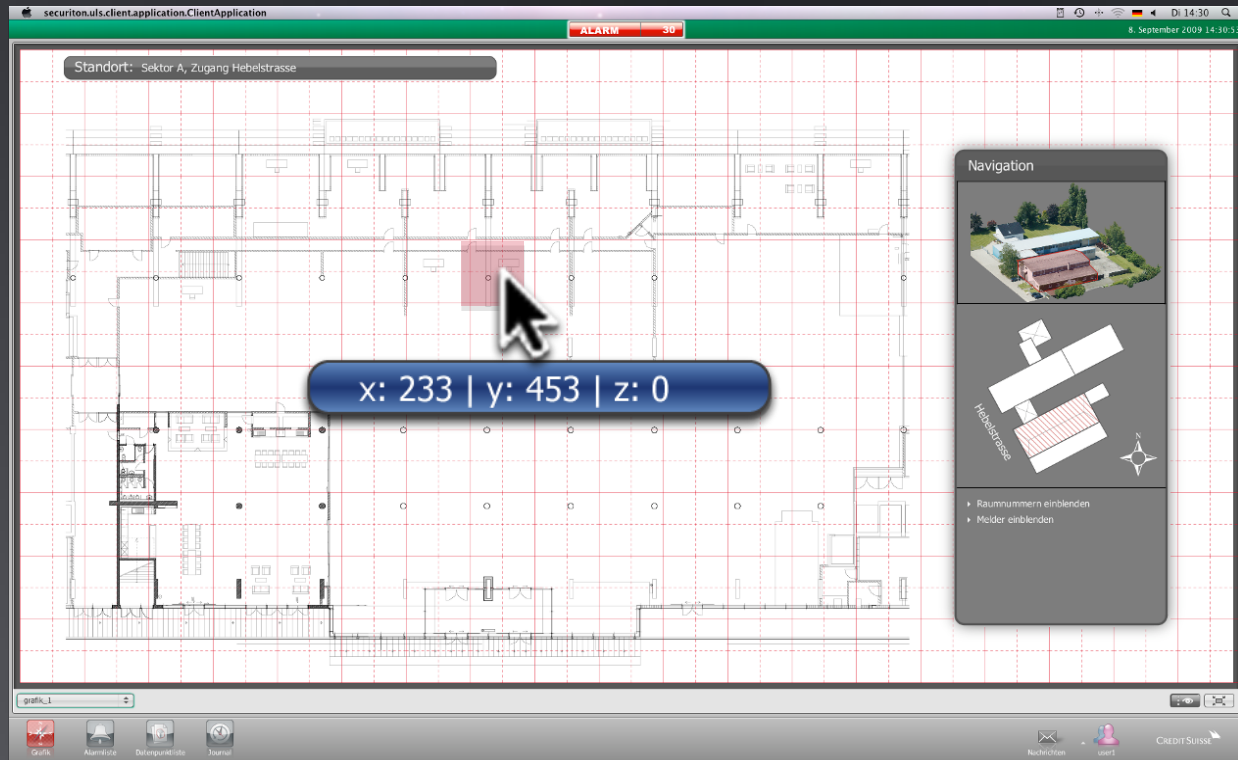
Uso de novas tecnologias

- Java e Open Source para desenvolvimento
- SVG e XML para gráfico e formato de dados
- MySQL, SQL, Oracle,... para base de dados



Controle de videos Geo-referenciados

- Um sistema para gerenciamento de alarme e vídeo
- Controle de Dome 3D com um click no mouse
- Controle central via gráficos UMS



securiton.ums.client.application.ClientApplication

ALARM 30

8. September 2009 14:30:53

Standort: Sektor A, Zugang Hebelstrasse

x: 233 | y: 453 | z: 0

Navigation

Hebelstrasse

- Raumnummern einblenden
- Melder einblenden

grafik_1

Alarm, Datenspeicher, System

Neuroline, user, CREDIT SUISSE

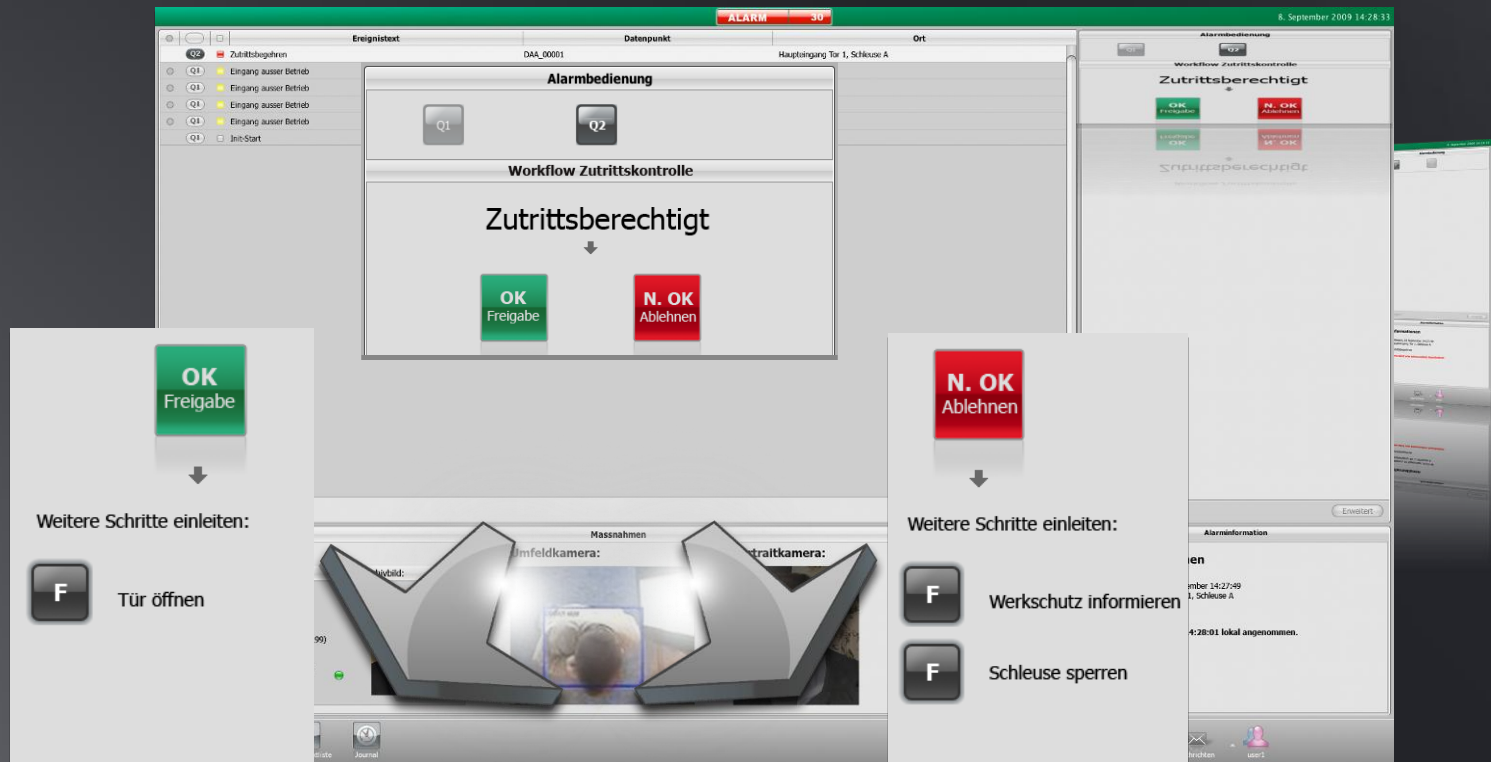
Gerenciamento de edifícios

- Controle dos sistemas de automação predial
- Visualização de parâmetros relevantes
- Automação de segurança e construções



Workflow

- Controle simples e intuitivo
- Especificações claras de medidas operacionais
- Configuração individual



The screenshot shows the Securiton alarm management software interface. The main window displays the 'Alarmbedienung' (Alarm Management) section, specifically the 'Workflow Zutrittskontrolle' (Access Control Workflow). The status is 'Zutrittsberechtigt' (Access Granted). Below this, there are two callout boxes illustrating the workflow paths:

- OK Freigabe (Green):** Leads to 'Weitere Schritte einleiten:' (Initiate further steps:), which includes the action 'F Tür öffnen' (F Open door).
- N. OK Ablehnen (Red):** Leads to 'Weitere Schritte einleiten:' (Initiate further steps:), which includes the actions 'F Werkschutz informieren' (F Inform factory protection) and 'F Schleuse sperren' (F Lock turnstile).

The background interface shows a list of events on the left, a central area with 'Alarmbedienung' and 'Workflow Zutrittskontrolle', and a bottom section with 'Massnahmen' (Measures) and 'Bild:' (Image:). A 3D puzzle piece icon with 'UMS' is visible on the left side of the slide.

UMS Linha de Produtos


- O programa correspondente para cada aplicação
- Upgrade de versões de produtos
- Baixo preço para a entrada na tecnologia UMS



UMS oferece...

- **Vantagens de usar novas tecnologias**
- **Independência da plataforma**
- **Flexibilidade através de grande variedade de interfaces**
- **Redução de custos devido a configuração minimizada**
- **Expansão com o conceito de módulos**
- **Confiança na longa experiência da Securiton**
- **Proteção do investimento devido ao desenvolvimento da Securiton**





by  **SECURITON**